

A stacionaritás tesztelése

Ferenci Tamás
tamas.ferenci@medstat.hu

Utoljára frissítve: 2023. május 12.

Tartalom

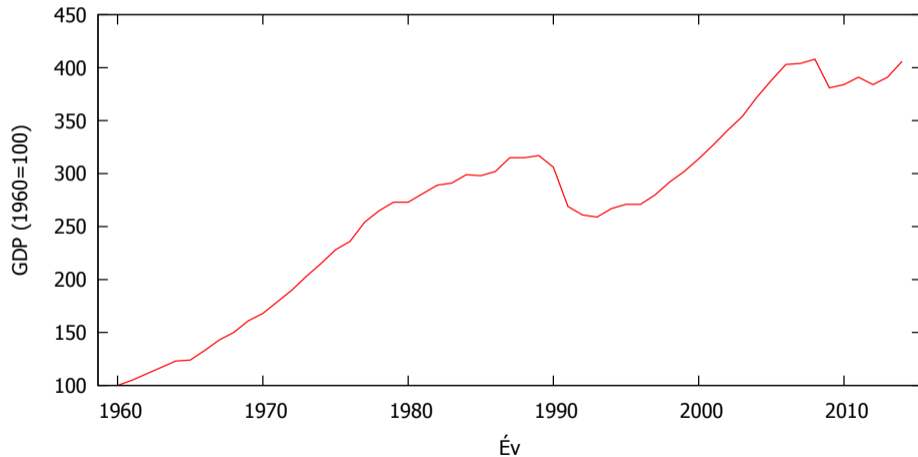
- 1 A stacionaritás tesztelése
 - A stacionaritás teszteléséről általában
 - Egységgyök

A tesztelés lehetőségei

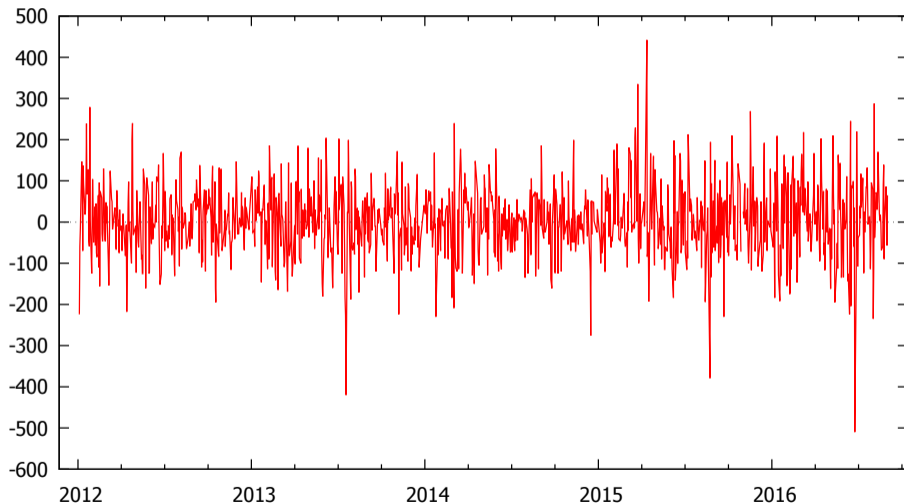
- Egy módszerről már volt szó (grafikus eljárás), de ez igen szubjektív
- Most kiegészítjük két újjal, a második, a korrelogram szemrevételezése még mindig inkább csak heurisztikus...
- ...de a harmadik, a statisztikai próbák alkalmazása már objektív (noha ez nem azt jelenti, hogy tökéletes!)

Grafikus módszer

Bruttó hazai termék (GDP), Magyarország



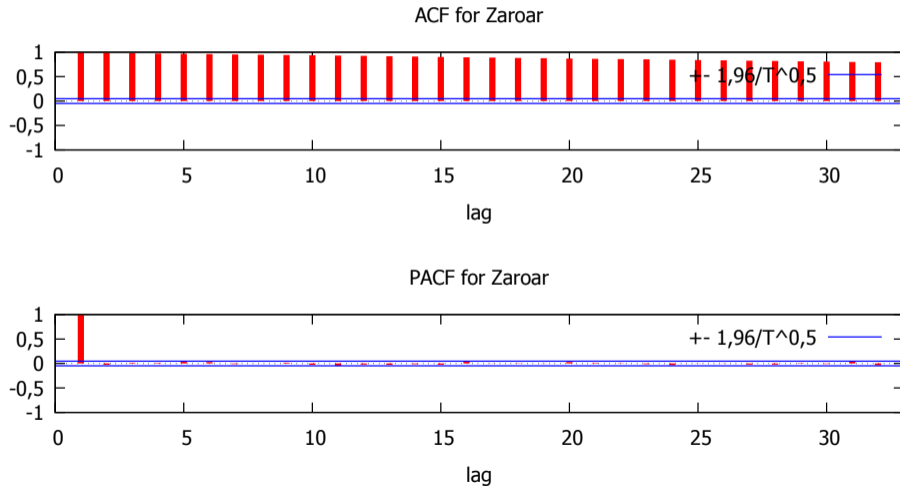
Grafikus módszer



A grafikus módszer határai

- A (gyenge) stacionaritás három feltételéből igazából csak kettő vizsgálható egyáltalán „ránézésre”
- Nem állandó várható érték, nem állandó szórás (akár csak átmenetileg is!)
- A mintavételi ingadozás figyelembevételére nincsen formális módszer, nehéz megítélni (különösen ha nem túl nagy a mintanagyság)
- Szubjektív

Korrelogram szemrevételezése



Korrelogram szemrevételezése – miért működik?

- Azt kell nézni, hogy az ACF nagyon nem lecsengő-e
- (Figyelem: a „nagyon nem lecsengő” nem azt jelenti, hogy nem igaz az, hogy nullába tart, hanem azt, hogy az 1-től is alig szakad el!)
- Miért van ez így?
- Intuitív indoklás, gondoljunk arra, ha trendje van az idősnak
- (A végigtolt ablaknak mindkét vége vagy az átlag alatt, vagy az átlag felett lesz az esetek nagy részében; ez csak lassan oldódik az ablak szélességének növekedtével)

Statisztikai tesztek

- Ez az igazán objektív módszer, kapunk egy p -értéket, ebben nincsen szubjektív tényező
- A gyakorlatban legelterjedtebb módszerek valójában inkább azt ellenőrzik, hogy van-e ún. egységgyök a folyamat (nem általában azt, hogy „nem stacioner”), ld. mindjárt
- Például Dickey-Fuller teszt (DF), kiterjesztett Dickey-Fuller teszt (ADF, augmented DF)
- Lásd kicsit később

Az egységgyök fogalma

- Láttuk, hogy egy ARMA-folyamat akkor stacioner, ha az AR-rész polinomjának, $\phi(L)$ -nek az összes gyöke az egységkörön kívül van
- Pontosítsuk ezt az állítást:
 - 1 Ha az összes gyök az egységkörön kívül van, akkor a folyamat stacioner (eltolásinvariánsak a momentumok, egyedi impulzusok hatása lecsengő)
 - 2 Ha akár csak egyetlen gyök is az egységkörön belül van, akkor a folyamat **explozív** (momentumok elmennek a végtelenbe – esetleg oszcillálva –, az egyedi impulzusok hatása felerősödő)
 - 3 Ha egységkörön *belül* nincs gyök, de az egységkörön van – egy vagy több – akkor ugyan nem stacioner, de egy furcsa helyzet áll elő
- (Gondoljunk mindezeket végig az $Y_t = \alpha + \phi_1 Y_{t-1} + u_t$ példáján!)
- Az említett 3. helyzet határeset: az egyedi impulzusok hatása sem nem lecsengő, sem nem felerősödő, a momentumok felemásan viselkednek (pl. variancia elszáll, de várható érték állandó)
- Ezt hívjuk **egységgyök-folyamatnak** (azt is mondjuk, hogy a folyamatban egységgyök van)

Az egységgyök és a differenciastacionaritás kapcsolata

- Ha $\phi(x)$ -nek egy darab 1 értékű gyöke van (a többi nagyobb), akkor úgy is írható mint $\phi(x) = \tilde{\phi}(x)(1-x)$, ahol $\tilde{\phi}(x)$ -nek már minden gyöke 1-nél nagyobb
- Igen ám, de ezzel a $\phi(L) Y_t = \alpha + \theta(L) u_t$ úgy is írható, mint

$$\tilde{\phi}(L)(1-L) Y_t = \alpha + \theta(L) u_t,$$

azaz

$$\tilde{\phi}(L) \Delta Y_t = \alpha + \theta(L) u_t$$

- Vagyis ilyenkor az idősor differenciázottjára adtunk egy ARMA-modellt!
- Egész pontosan ARMA(p-1,q)-t, hiszen az AR-polinomja ($\tilde{\phi}(L)$) eggyel kisebb fokszámú

Az egységgyök és a differenciastacionaritás kapcsolata

- Azaz: ha $-$ egyszeres $-$ egységgyök van egy ARMA folyamatban, az épp azt jelenti, hogy differenciastacioner, mégpedig $I(1)$ lesz, mert a differenciázottja stacioner ARMA lesz
- Ez egy fontos magyarázat arra, hogy miért találjuk azt, hogy a differenciázás sokszor segít: épp az egységgyököt tünteti el!
- Hasonlóan, ha az 1 d -szeres gyök, akkor a d -szer differenciázott folyamat lesz stacioner, tehát az eredeti folyamat $I(d)$ volt

Egységgyök-tesztelés: DF-teszt

- Tekintsünk először egy AR(1)-modellt: $Y_t = \alpha + \phi_1 Y_{t-1} + u_t$ a szokásos feltevésekkel
- Az egyértelmű, hogy $H_0 : \phi_1 = 1$, klasszikusan legtöbbször a $H_1 : \phi_1 < 1$ alternatívával szemben vizsgálódunk
- (Mert: az expozív idősorokat teljesen kizárjuk a vizsgálódásunk köréből)
- Rögtön érthetővé válik, amit arról mondtunk, hogy ez nem „stacionaritási teszt”, hanem egységgyök teszt (bár ebben az esetben a kettő *majdnem* ugyanaz, az egyetlen különbség az expozitivitás kizárása)
- A teszteléshez térjünk át a differenciákra:

$$\Delta Y_t = \alpha + \delta_1 Y_{t-1} + u_t,$$

ahol $\delta_1 = \phi_1 - 1$

- Ennek megfelelően itt a tesztünk: $H_0 : \delta_1 = 0$ vs $H_1 : \delta_1 < 0$

Egységgyök-tesztelés: DF-teszt

- Egyszerűen eresszünk rá egy t -próbát?
- Nem jó ötlet, mert δ_1 t -hányadosának nem t -eloszlása lesz
 - Klasszikusan azzal indokoljuk a t -eloszlást, hogy ha nagy a mintánk, akkor ez (aszimptotikusan) eloszlási feltevésektől függetlenül teljesül, a centrális határeloszlás tétel miatt
 - Csakhogy itt a CLT nem fog érvényesülni, mert Y_{t-1} integrált idősor (gondoljunk bele, a varianciája minden határon túl nőni fog, ha a mintanagyság egyre nagyobb!)
- David Dickey és Wayne Fuller 1979-ben nagy számú szimulációval tisztázta, hogy – legalábbis aszimptotikusan – milyen eloszlása van akkor ennek, ha nem t , ezt hívjuk DF-eloszlásnak
- Ez alapján (vagy legalábbis a kitáblázott kritikus értékek alapján) már végezhető teszt: DF-teszt

Egységgyök-tesztelés: DF-teszt

- A gyakorlatban három módon szoktuk alkalmazni (más a DF-eloszlás mindegyikéhez):
 - 1 $\alpha = 0$ (konstans és trend nélkül): sztochasztikusan sem lehet benne trend (nulla körül kell ingadozzon a differenciázott)
 - 2 α -ra nincs megkötés (konstanssal, de trend nélkül): sztochasztikusan lehet benne trend (ez a tipikusabb)
 - 3 Determinisztikus – lineáris – trend kiszűrése után az előbbi (konstanssal és trenddel): a trendszűrt idősort teszteljük, azaz itt a trend-stacionaritást, és nem a stacionaritást tudjuk vizsgálni (azzal ekvivalens, hogy az $Y_t = \alpha_0 + \alpha_1 t + \phi_1 Y_{t-1} + u_t$ -ből indulunk ki)
- (Esetleg másféle trend, vagy szezonális dummy-k is használhatóak)
- Hátrányok: sajnos kicsi lehet ez ereje ha a ϕ_1 kisebb mint 1, de csak kevéssel
- Hátrányok: csak akkor valid, ha az eredeti idősorra *tényleg* igaz volt az AR(1)-specifikáció (dinamikailag helyesen specifikált a modell, tehát tényleg ilyen alakú, és tényleg elég 1 késleltetés)

Egységgyök-tesztelés: ADF-teszt

- Próbáljuk kijavítani az előbbi hátrányt!
- Belátható, hogy ez úgy érhető el, ha áttérünk a

$$\Delta Y_t = \alpha + \delta_1 Y_{t-1} + \gamma_1 \Delta Y_{t-1} + \gamma_2 \Delta Y_{t-2} + \dots + \gamma_p \Delta Y_{t-p} + u_t$$

modellre, ami akkor is működni fog, ha az eredeti folyamat magasabb – de p -nél nem nagyobb – rendű AR-folyamatot követ

- A rend megválasztása külön kérdés; általában információs kritériummal, vagy γ -k tesztelésével végzik (azoknak szerencsére szokásos, azaz t és – együttesen – F eloszlásaik vannak, legalábbis aszimptotikusan)